



| <b>Dibuje y describa la iglesia con propósito</b> |  |
|---|--|
|   |  |

| <b>Tarjetas para Meditación y Aplicación</b><br>Durante el curso, coloque éstas en espejos, en la cocina, en el carro, en el trabajo.   |   |
|---|---|
| <p>Sesión 1.<br/>La cuestión clave para las iglesias en el siglo 21 será la salud de la iglesia, no el crecimiento de la iglesia. La pregunta no es: ¿Qué hará crecer a nuestra iglesia? La pregunta es: <b>¿Qué está impidiendo el crecimiento de nuestra iglesia?</b> ¿Cómo podemos hacer esto?</p> | <p>Sesión 6<br/>La iglesia sana se propone deliberadamente el fomentar las <b>relaciones</b> interpersonales entre familias, entre sus miembros y hacia la comunidad a la que sirve. ¿Cómo podemos hacer esto?</p>                        |
| <p>Sesión 2.<br/>La iglesia sana busca intencionalmente la dirección y el <b>poder</b> del Espíritu Santo para su diario vivir y su ministerio. ¿Cómo podemos hacer esto?</p>   | <p>Sesión 7.<br/>La iglesia sana identifica a las personas a quienes Dios ha llamado y ha dado el don de liderazgo y las desafía a ser <b>líderes-siervos</b>. ¿Cómo podemos hacer esto?</p>  |
| <p>Sesión 3.<br/>La iglesia sana se reúne para <b>adorar</b> a Dios en maneras que cautivan el corazón, la mente y el alma, y que fortalezcan al pueblo. ¿Cómo podemos hacer esto?</p>  | <p>Sesión 8.<br/>La iglesia sana establece como prioridad la comunicación de la verdad de Jesús y la demostración de Su amor hacia aquellos que están <b>fuera de la fe</b>. ¿Cómo podemos hacer esto?</p>                                |
| <p>Sesión 4.<br/>La iglesia sana provee capacitación, modelos y recursos para que los miembros de todas las edades puedan desarrollar sus <b>disciplinas espirituales</b>. ¿Cómo podemos hacer esto?</p>  | <p>Sesión 9.<br/>La iglesia sana utiliza la administración sabia y la <b>autoridad responsable</b> a fin de proveer el máximo apoyo para el crecimiento y el desarrollo de sus ministerios. ¿Cómo podemos hacer esto?</p>                 |
| <p>Sesión 5.<br/>La iglesia sana estimula a sus miembros a crecer en su caminar con Dios y en sus relaciones interpersonales en un contexto de comunidad de <b>grupos pequeños</b>. ¿Cómo podemos hacer esto?</p>   | <p>Sesión 10.<br/>La iglesia sana les enseña a sus miembros que ellos son mayordomos de los recursos que Dios les ha concedido y los desafía a compartir con otros <b>generosamente</b> y sacrificialmente. ¿Cómo podemos hacer esto?</p> |

| <b>Cómo Lograr una Iglesia Sana</b>  |                        |
|--------------------------------------|------------------------|
| Principio                            | Proceso de Discipulado |
| <b>#1 La Presencia de Dios</b>       |                        |
| <b>#2 Adoración</b>                  |                        |
| <b>#3 Disciplinas Espirituales</b>   |                        |
| <b>#4 Creciendo en Comunidad</b>     |                        |
| <b>#5 Relaciones Interpersonales</b> |                        |

|  |  |
|--|--|
| <b>#6 Desarrollo de Liderazgo de Servicio</b>          |  |
| <b>#7 Enfoque Hacia Afuera</b>                         |  |
| <b>#8 Sabia Administración y Autoridad Responsable</b> |  |
| <b>#9 Crear Redes con el Cuerpo de Cristo</b>          |  |
| <b>#10 Mayordomía y Generosidad</b>                    |  |

| <b>Mitos acerca del Crecimiento de las Iglesias</b>     |  |
|---|--|
| <b>Mito #1 Solo Asistencia</b>                          |  |
| <b>Mito #2 Solo Transferencia</b>                       |  |
| <b>Mito #3 Solo Cantidad</b>                            |  |
| <b>Mito #4 Solo Comprometer</b>                         |  |
| <b>Mito #5 Solo Dedicación</b>                          |  |
| <b>Mito #6 Solo Un Secreto</b>                          |  |
| <b>Mito #7 Solo Fidelidad</b>                           |  |
| <b>Mito #8 No se Puede Aprender de Iglesias Grandes</b> |  |

| <b>Fundamento para una Iglesia Saludable</b>       |                        |
|--|------------------------|
| Principio  | Proceso de Discipulado |
| Un Propósito Claro<br><b>Propicia Buen Animo</b>   |                        |
| Un Propósito Claro<br><b>Reduce Frustración</b>    |                        |
| Un Propósito Claro<br><b>Permite Concentración</b> |                        |
| Un Propósito Claro<br><b>Atrae Cooperación</b>     |                        |
| Un Propósito Claro<br><b>Ayuda a la Evaluación</b> |                        |

| <b>Defina Sus Propósitos</b>         |                        |
|--------------------------------------|------------------------|
| Principio                            | Proceso de Discipulado |
| <b>Propósito # 1<br/>Adoración</b>   |                        |
| <b>Propósito # 2<br/>Ministerio</b>  |                        |
| <b>Propósito # 3<br/>Evangelismo</b> |                        |
| <b>Propósito # 4<br/>Comunión</b>    |                        |
| <b>Propósito # 5<br/>Discipulado</b> |                        |

| <b>Cinco Círculos de Compromiso</b>          |  |
|--|--|
| <b>Círculo # 1<br/>La Comunidad</b>          |  |
| <b>Círculo # 2<br/>La<br/>Multitud</b>       |  |
| <b>Círculo # 3<br/>La<br/>Congregación</b>   |  |
| <b>Círculo # 4<br/>Los<br/>Comprometidos</b> |  |
| <b>Círculo # 5<br/>El<br/>Núcleo</b>         |  |


| <b>Diez Maneras para Moverse por un Propósito</b>       |                        |
|---|------------------------|
| Principio   | Proceso de Discipulado |
| <b>#1 Asimilar los propósitos</b>                       |                        |
| <b>#2 Programar alrededor de los propósitos</b>         |                        |
| <b>#3 Educar la gente en base al propósito</b>          |                        |
| <b>#4 Comience grupos pequeños en base al propósito</b> |                        |
| <b>#5 Añada personal con un propósito</b>               |                        |

|   |  |
|---|--|
| <b>#6 Haga una Estructura en base al propósito</b>    |  |
| <b>#7 Predique acerca del propósito</b>               |  |
| <b>#8 Haga su presupuesto en base al propósito</b>    |  |
| <b>#9 Organice su calendario en base al propósito</b> |  |
| <b>#10 Evalúe de acuerdo al propósito</b>             |  |


**Dibuje y describa a la gente que su iglesia está tratando de alcanzar**

A large empty rectangular box with a black border, intended for drawing and describing the target audience of the church. The box is currently blank.


**Dibuje y describa los diez grupos más receptivos de personas**




**Dibuje y describa su estrategia para alcanzar a los inconversos**




**Dibuje y describa cómo su iglesia puede atraer a las multitudes**

A large empty rectangular box with a black border, intended for drawing and describing how a church can attract crowds. The box is currently blank.

**Dibuje y describa cómo la adoración puede ser un testigo**

A large empty rectangular box with a black border, intended for a drawing and description. The box is currently blank.

**Dibuje y describa cómo planear un culto que exalta a Dios**

A large empty rectangular box with a black border, intended for drawing and describing a worship plan. The box is currently blank.

**Dibuje y describa el predicar a los que no se congregan**

A large empty rectangular box with a black border, intended for drawing and description. It occupies most of the page below the header.

**Dibuje y describa el convertir a los asistentes en miembros**


A large empty rectangular box with a black border, intended for drawing and describing the process of converting attendees into members. The box is currently blank.

**Dibuje y describa el formar miembros maduros**

A large empty rectangular box with a black border, intended for drawing and describing the process of forming mature members. The box is currently blank.

**Dibuje y describa el convertir a los miembros en ministros**

**Dibuje y describa cómo lograr una iglesia sana**

A large empty rectangular box with a black border, intended for drawing and describing how to achieve a healthy church. The box is currently blank.