


Antiguo Testamento 1 - Genesis hasta Deuteronomio

El Pentateuco - Los Cinco Libros del Ley

Aplicaciones de Genesis hasta Deuteronomio para liderazgo



Nombre	Fecha	Calificación del Curso
Sesión 1: El Antiguo Testamento y Génesis 1-11		2
Sesión 2: Génesis 12-36		6
Sesión 3: Génesis 37-50		9
Sesión 4: Éxodo 1-18 – La Pascua y el Éxodo		12
Sesión 5: Éxodo 19-40 – La Educación en el Sinaí		16
Sesión 6: Levítico 1-15		20
Sesión 7: Guía del Examen de Medio Curso		23
Sesión 8: Levítico 16-27		25
Sesión 9: Números 1-19		28
Sesión 10: Números 20-36		31
Sesión 11: Deuteronomio 1-26		34
Sesión 12: Deuteronomio 27-34		38
Sesión 13: Presentaciones de los Estudiantes y Trabajo Escrito		40
Sesión 14: Guía del Examen Final		41

Descripción del Curso

Este curso se enfoca en cómo aplicar y enseñar el Pentateuco de Moises del Antiguo Testamento, cubriendo Génesis hasta Deuteronomio, incluyendo el trato especial de Dios con Israel desde el tiempo de los patriarcas hasta la muerte de Moises. Los temas incluyen: autoría, fecha, contexto histórico, formas literarias, temas, aplicaciones, y enseñando para cambiar vidas. Los estudiantes crearán proyectos visuales y aplicaciones para el desarrollo de liderazgo y discipulado transformador.

Textos Requeridos

1. *Biblia de Estudio Holman*. Nashville, TN: B&H Español, 2014. [9781433601774](https://www.bible.com/es/9781433601774)
2. Dr. Warren Wiersbe. *Bosquejos Expositivos de la Biblia, Tomo 1 – Genesis – 2 Crónicas*. Nashville, TN: Grupo Nelson, 2017. [ETS 9781418598686](https://www.ets.org/9781418598686)
3. Dr. Harold L. Willmington. *Compendio Manual Portavoz*. Grand Rapids, MI: Kregel/Editorial Portavoz, 2001. [ETS 9780825418778](https://www.ets.org/9780825418778)
4. *Diccionario Bíblico Ilustrado Holman*. Nashville, TN: B&H Español, 2017.



Libros para Alumnos Avanzados y Pastores

5. *Biblia de Estudio Diario Vivir*. Wheaton, IL: Tyndale House, 2012.
6. Dr. Harold L. Willmington. *Auxiliar Bíblico Portavoz*. Grand Rapids, MI: Kregel/Editorial Portavoz, 1995. [ETS 9780825418747](https://www.ets.org/9780825418747)
7. *Diccionario Expositivo de Palabras del Nuevo y Antiguo Testamento de Vine*. Editores Caribe/Betania Grupo Nelson, 1998. [ETS 9780899224954](https://www.ets.org/9780899224954)
8. *Libro de Tablas Comparativas Bíblicas, Mapas y Líneas de Tiempo*. Nashville, TN: B&H Español, 2012.

Recursos de Internet * www.namb.net/apologetics/topics/apologetics-spanish/ * www.gotquestions.org/Espanol/ * Facebook: [Guía de la Biblia](#) * Facebook: [Guía de Apologética Cristiana](#) * www.jeremiahstudybible.com * www.wacriswell.com/spanish/ * www.xenos.org/espanol/ *

Profesor -- [Haga clic aquí para recibir el cuestionario y los recursos por correo electrónico](#). La intención de este curso es capacitarlo con la Palabra de Dios, fortalecer su carácter e integridad, desarrollar sus habilidades relacionales y ministeriales, y guiarle hacia una vida de liderazgo para la gloria de Dios. Para transferir créditos al Southern California Seminary, los estudiantes deben presentar este cuestionario completo. Los cuestionarios y trabajos académicos están diseñado para ser escritos en computadora con el propósito de que se puedan enviar por correo electrónico.

Sesión 1: El Antiguo Testamento y Génesis 1-11

Nombre	Fecha	Puntos /50
Preguntas para la Observación y la Interpretación – 60 minutos		
<p>Estudie Génesis en la <i>Biblia de Estudio</i>, <i>Bosquejos Expositivos</i>, <i>Compendio Manual</i>, y <i>Diccionario Bíblico</i>. Complete estas preguntas antes de venir a clase. Cada respuesta debe ser de 25-50 palabras. Vale 50 puntos. El escribir las respuestas a las preguntas es una oportunidad de entrenar su mente para observar, analizar, interpretar y resumir conceptos clave antes de la clase, que luego serán aplicados en clase. Los aprendices recuerden más de lo que activamente discuten y aplican que lo que pasivamente leen y oyen. Esto es un componente clave del aprendizaje acelerado. Cada estudiante debe hacer la tarea antes de la clase para que el grupo entero pueda beneficiarse de las observaciones, interpretaciones y aplicaciones. Los estudiantes aprenden mejor juntos.</p>		
1	<i>Biblia de Estudio o notas Diario Vivir.</i> ¿Cuáles son las ideas clave en la panorámica de Génesis?	
2	<i>Biblia de Estudio o notas.</i> ¿Cuál es el bosquejo y resumen de Génesis?	
3	<i>Biblia de Estudio o notas.</i> ¿Cuál es la importancia de la aplicación de desobediencia en Génesis?	
4	<i>Biblia de Estudio o notas.</i> ¿Cuál es la importancia de la aplicación de promesas en Génesis?	
5	<i>Biblia de Estudio o notas.</i> ¿Qué lecciones para poner en práctica podemos aprender de Adán? (46)	
6	<i>Biblia de Estudio o notas.</i> ¿Qué lecciones para poner en práctica podemos aprender de Noé? (55)	

7	<i>Bosquejos Expositivos o Auxiliar Bíblico. ¿Cuáles son las ideas clave? Notas preliminares a Génesis.</i>
8	<i>Bosquejos Expositivos o Auxiliar Bíblico. ¿Cuáles son las ideas clave? Génesis 1.</i>
9	<i>Bosquejos Expositivos o Auxiliar Bíblico. ¿Cuáles son las ideas clave? Génesis 2.</i>
10	<i>Bosquejos Expositivos o Auxiliar Bíblico. ¿Cuáles son las ideas clave? Génesis 3.</i>
11	<i>Bosquejos Expositivos o Auxiliar Bíblico. ¿Cuáles son las ideas clave? Génesis 4.</i>

12	<i>Bosquejos Expositivos o Auxiliar Bíblico. ¿Cuáles son las ideas clave? Génesis 5-8</i>
13	<i>Bosquejos Expositivos o Auxiliar Bíblico. ¿Cuáles son las ideas clave? Génesis 9-11</i>
Para Estudiantes Avanzados	
1	<i>Diccionario Bíblico Holman. ¿Cuáles compendios encontró más interesante y útil en "Génesis"?</i>
2	<i>Compendio Manual o notas en la Biblia de Estudio. ¿Cuáles compendios encontró más interesante y útil en Génesis 1-11?</i>

Discusión de Aplicaciones – 40 minutos

El escribir sus reflexiones en un diario es una oportunidad para experimentar cambio de vida y desarrollar carácter cristiano. El pensar acerca de lo que usted está aprendiendo y discutiendo cómo aplicarlo hace práctico y significativo el aprendizaje. El reflexionar sobre las virtudes cristianas—integridad, honestidad, dominio propio, caridad, generosidad, diligencia, persistencia, paciencia, bondad, compasión, valentía y humildad—es un componente clave del desarrollo del carácter.

1 ¿Qué es lo que Dios te está enseñando en este curso? ¿Hay cosas que debe hacer? ¿Actitudes que tiene que cambiar? ¿Mandamientos que debe obedecer? ¿Errores que debe evitar? ¿Ejemplos que debe seguir? ¿Principios de liderazgo que necesita practicar? ¿Promesas y verdades que debe creer? ¿Relaciones que debe mejorar? ¿Peticiónes que debe poner en oración? ¿Pecados que debe confesar? ¿Cosas por lo que debe estar agradecido? ¿Lecciones que necesita compartir con los demás acerca de tiempos de persecución, sufrimiento, o tentación? ¿Qué resolución debe hacer?

2 ¿Cómo aplicaría usted estos conceptos clave a su vida, familia, y ministerio?

3 ¿Cómo pueden los líderes aplicar estos conceptos para desarrollar discípulos y líderes?

Actividad en Grupo para Estudiantes Avanzados – 20 minutos

En grupos aplique lo que está aprendiendo por medio de ilustraciones, gráficas, dramas, o visuales. El propósito de la **actividad en grupo** es entrenarle en cómo demostrar su pensamiento en gráficas, ilustración y dibujos. El demostrar su pensamiento da vida a sus ideas en una manera especial e involucra al grupo entero en el proceso del pensamiento crítico. Los estudiantes juntos aprenden mejor. Más del 80% de los adultos son aprendices visuales. Esto es un componente clave de la creatividad, colaboración, cooperación y liderazgo de equipo.

Sesión 2: Génesis 12-36

Nombre	Fecha	Puntos /50
Preguntas para la Observación y la Interpretación – 60 minutos		
Estudie Génesis en la <i>Biblia de Estudio</i> , <i>Bosquejos Expositivos</i> , <i>Compendio Manual</i> , y <i>Diccionario Bíblico</i> . Complete estas preguntas antes de venir a clase. Cada respuesta debe ser de 25-50 palabras. Vale 50 puntos.		
1	<i>Biblia o notas.</i> ¿Qué lecciones para poner en práctica podemos aprender de la vida de Abraham?	
2	¿Qué lecciones para poner en práctica podemos aprender de la vida de Jacob? (51)	
3	¿Qué lecciones para poner en práctica podemos aprender de la vida de José? (53)	
4	<i>Bosquejos Expositivos o Auxiliar Bíblico.</i> ¿Cuáles son las ideas clave? Génesis 12.	
5	<i>Bosquejos Expositivos.</i> ¿Cuáles son las ideas clave? Génesis 13-14.	
6	<i>Bosquejos Expositivos.</i> ¿Cuáles son las ideas clave? Génesis 15-17.	

7	<i>Bosquejos Expositivos.</i> ¿Cuáles son las ideas clave? Génesis 21-22.
8	<i>Bosquejos Expositivos.</i> ¿Cuáles son las ideas clave? Génesis 23-24.
9	<i>Bosquejos Expositivos.</i> ¿Cuáles son las ideas clave? Génesis 25-27.
10	<i>Bosquejos Expositivos.</i> ¿Cuáles son las ideas clave? Génesis 28.
11	<i>Bosquejos Expositivos.</i> ¿Cuáles son las ideas clave? Génesis 29-31.
12	<i>Bosquejos Expositivos.</i> ¿Cuáles son las ideas clave? Génesis 32-36.

Para Estudiantes Avanzados

1 *Compendio Manual o notas en la Biblia de Estudio.* ¿Cuáles compendios encontró más interesante y útil en Génesis 12-36?

Discusión de Aplicaciones – 40 minutos

El escribir sus reflexiones en un diario es una oportunidad para experimentar cambio de vida y desarrollar carácter cristiano. El pensar acerca de lo que usted está aprendiendo y discutiendo cómo aplicarlo hace práctico y significativo el aprendizaje. El reflexionar sobre las virtudes cristianas es un componente clave del desarrollo del carácter.

1 ¿Qué es lo que Dios te está enseñando en este curso? ¿Hay cosas que debe hacer? ¿Actitudes que tiene que cambiar? ¿Mandamientos que debe obedecer? ¿Errores que debe evitar? ¿Ejemplos que debe seguir? ¿Principios de liderazgo que necesita practicar? ¿Promesas y verdades que debe creer?

2 ¿Cómo aplicaría usted estos conceptos clave a su vida, familia, y ministerio?

3 ¿Cómo pueden los líderes aplicar estos conceptos para desarrollar discípulos y líderes?

Actividad en Grupo para Estudiantes Avanzados – 20 minutos

En grupos aplique lo que está aprendiendo por medio de ilustraciones, gráficas, dramas, o visuales. El propósito de la **actividad en grupo** es entrenarle en cómo demostrar su pensamiento en gráficas, ilustración y dibujos.

Sesión 3: Génesis 37-50

Nombre	Fecha	Puntos /50
Preguntas para la Observación y la Interpretación – 60 minutos		
Estudie Génesis en la <i>Biblia de Estudio</i> , <i>Bosquejos Expositivos</i> , <i>Compendio Manual</i> , y <i>Diccionario Bíblico</i> . Complete estas preguntas antes de venir a clase. Cada respuesta debe ser de 25-50 palabras. Vale 50 puntos.		
1	<i>Bosquejos Expositivos o Auxiliar Bíblico</i> . ¿Cuáles son las ideas clave? Génesis 37-40.	
2	<i>Bosquejos Expositivos</i> . ¿Cuáles son las ideas clave? Génesis 41-45.	

3	<i>Bosquejos Expositivos.</i> ¿Cuáles son las ideas clave? Génesis 46-50.
Para Estudiantes Avanzados	
1	<i>Compendio Manual o notas en la Biblia de Estudio.</i> ¿Cómo aplicaría usted más ideas clave de Génesis 37-50?

Discusión de Aplicaciones – 40 minutos

El escribir sus reflexiones en un diario es una oportunidad para experimentar cambio de vida y desarrollar carácter cristiano. El pensar acerca de lo que usted está aprendiendo y discutiendo cómo aplicarlo hace práctico y significativo el aprendizaje. El reflexionar sobre las virtudes cristianas—integridad, honestidad, dominio propio, caridad, generosidad, diligencia, persistencia, paciencia, bondad, compasión, valentía y humildad—es un componente clave del desarrollo del carácter.

1 ¿Qué es lo que Dios te está enseñando en este curso? ¿Hay cosas que debe hacer? ¿Actitudes que tiene que cambiar? ¿Mandamientos que debe obedecer? ¿Errores que debe evitar? ¿Ejemplos que debe seguir? ¿Principios de liderazgo que necesita practicar? ¿Promesas y verdades que debe creer? ¿Relaciones que debe mejorar? ¿Peticiones que debe poner en oración? ¿Pecados que debe confesar? ¿Cosas por lo que debe estar agradecido? ¿Lecciones que necesita compartir con los demás acerca de tiempos de persecución, sufrimiento, o tentación? ¿Qué resolución debe hacer?

2 ¿Cómo aplicaría usted estos conceptos clave a su vida, familia, y ministerio?

3 ¿Cómo pueden los líderes aplicar estos conceptos para desarrollar discípulos y líderes?

Actividad en Grupo para Estudiantes Avanzados – 20 minutos

En grupos aplique lo que está aprendiendo por medio de ilustraciones, gráficas, dramas, o visuales. El propósito de la **actividad en grupo** es entrenarle en cómo demostrar su pensamiento en gráficas, ilustración y dibujos. El demostrar su pensamiento da vida a sus ideas en una manera especial e involucra al grupo entero en el proceso del pensamiento crítico. Los estudiantes juntos aprenden mejor. Más del 80% de los adultos son aprendices visuales. Esto es un componente clave de la creatividad, colaboración, cooperación y liderazgo de equipo.

Sesión 4: Éxodo 1-18 – La Pascua y el Éxodo

Nombre	Fecha	Puntos /50
Preguntas para la Observación y la Interpretación – 60 minutos		
<p>Estudie Éxodo en la <i>Biblia de Estudio</i>, <i>Bosquejos Expositivos</i>, <i>Compendio Manual</i>, y <i>Diccionario Bíblico</i>. Complete estas preguntas antes de venir a clase. Cada respuesta debe ser de 25-50 palabras. Vale 50 puntos.</p>		
1	<i>Biblia de Estudio o Notas.</i> ¿Cuáles son las ideas clave en la vista panorámica del libro de Éxodo?	
2	<i>Biblia de Estudio o Notas.</i> ¿Cuál es el bosquejo y resumen de Éxodo?	
3	<i>Biblia de Estudio o Notas.</i> ¿Cuál es la importancia de la aplicación de guía en el libro de Éxodo?	
4	<i>Biblia de Estudio o Notas.</i> ¿Qué lecciones podemos aprender de la vida de Moisés?	
5	<i>Biblia de Estudio o Notas.</i> ¿Qué lecciones podemos aprender de la vida de Aarón?	

6	<i>Bosquejos Expositivos. ¿Cuáles son las ideas clave? Notas preliminares a Éxodo</i>
7	<i>Bosquejos Expositivos o Auxiliar Bíblico. ¿Cuáles son las ideas clave? Éxodo 1-2</i>
8	<i>Bosquejos Expositivos. ¿Cuáles son las ideas clave? Éxodo 3-4</i>
9	<i>Bosquejos Expositivos. ¿Cuáles son las ideas clave? Éxodo 5-10</i>
10	<i>Bosquejos Expositivos. ¿Cuáles son las ideas clave? Éxodo 11-13</i>
11	<i>Bosquejos Expositivos. ¿Cuáles son las ideas clave? Éxodo 14-15</i>

12	<i>Bosquejos Expositivos</i> . ¿Cuáles son las ideas clave? Éxodo 16
13	<i>Bosquejos Expositivos</i> . ¿Cuáles son las ideas clave? Éxodo 17-18
Para Estudiantes Avanzados	
1	<i>Diccionario Bíblico Holman</i> . ¿Cómo aplicaría usted las ideas clave? “Éxodo, Libro de”
2	<i>Compendio Manual o notas en la Biblia de Estudio</i> . ¿Cuáles compendios encontró más interesante y útil en Éxodo 1-18?

Discusión de Aplicaciones – 40 minutos

Al pensar acerca de y escribir estas respuestas, usted está incrementando su memoria a largo plazo que transformará sus pensamientos, actitudes y carácter.

1 ¿Qué es lo que Dios te está enseñando en este curso? ¿Hay cosas que debe hacer? ¿Actitudes que tiene que cambiar? ¿Mandamientos que debe obedecer? ¿Errores que debe evitar? ¿Ejemplos que debe seguir? ¿Principios de liderazgo que necesita practicar? ¿Promesas y verdades que debe creer? ¿Relaciones que debe mejorar? ¿Petitionen que debe poner en oración? ¿Pecados que debe confesar? ¿Cosas por lo que debe estar agradecido? ¿Lecciones que necesita compartir con los demás acerca de tiempos de persecución, sufrimiento, o tentación? ¿Qué resolución debe hacer?

2 ¿Cómo aplicaría usted estos conceptos clave a su vida, familia, y ministerio?

3 ¿Cómo pueden los líderes aplicar estos conceptos para desarrollar discípulos y líderes?

Actividad en Grupo para Estudiantes Avanzados – 20 minutos

En grupos, los estudiantes ilustrarán lo que han aprendido en esta sesión al crear tablas, dibujos, gráficas, dramas o visuales para desarrollar su memoria a largo plazo y habilidades relacionales.

Sesión 5: Éxodo 19-40 – La Educación en el Sináí		
Nombre	Fecha	Puntos /50
Preguntas para la Observación y la Interpretación – 60 minutos		
Estudie Éxodo en la <i>Biblia de Estudio</i> , <i>Bosquejos Expositivos</i> , <i>Compendio Manual</i> , y <i>Diccionario Bíblico</i> . Complete estas preguntas antes de venir a clase. Cada respuesta debe ser de 25-50 palabras. Vale 50 puntos.		
1	<i>Biblia de Estudio o Notas.</i> ¿Qué enseñó Jesús en relación con los 10 Mandamientos?	
2	<i>Biblia de Estudio o Notas.</i> ¿Qué lecciones podemos aprender de la vida de Aarón?	
3	<i>Biblia de Estudio o Notas.</i> ¿Qué lecciones para poner en práctica podemos aprender de las piezas clave del tabernáculo?	
4	<i>Biblia de Estudio o Notas.</i> ¿Cómo usted resumiría los 10 Mandamientos?	

5	<i>Biblia de Estudio o Notas.</i> ¿Cómo usted resumiría la división triple de la Ley?
6	<i>Bosquejos Expositivos.</i> ¿Cuáles son las ideas clave? Éxodo 19-20
7	<i>Bosquejos Expositivos.</i> ¿Cuáles son las ideas clave? Éxodo 21-23
8	<i>Bosquejos Expositivos.</i> ¿Cuáles son las ideas clave? Éxodo 24-25
9	<i>Bosquejos Expositivos.</i> ¿Cuáles son las ideas clave? Éxodo 26-27
10	<i>Bosquejos Expositivos.</i> ¿Cuáles son las ideas clave? Éxodo 28-31

11	<i>Bosquejos Expositivos.</i> ¿Cuáles son las ideas clave? Éxodo 32-33
12	<i>Bosquejos Expositivos.</i> ¿Cuáles son las ideas clave? Éxodo 34-40
Para Estudiantes Avanzados	
1	<i>Compendio Manual.</i> ¿Cuáles compendios encontró más interesante y útil en Éxodo 19-40?
Discusión de Aplicaciones – 40 minutos	

Al pensar acerca de y escribir estas respuestas, usted está incrementando su memoria a largo plazo que transformará sus pensamientos, actitudes y carácter.

1 ¿Qué es lo que Dios te está enseñando en este curso? ¿Hay cosas que debe hacer? ¿Actitudes que tiene que cambiar? ¿Mandamientos que debe obedecer? ¿Errores que debe evitar? ¿Ejemplos que debe seguir? ¿Principios de liderazgo que necesita practicar? ¿Promesas y verdades que debe creer? ¿Relaciones que debe mejorar? ¿Petitionen que debe poner en oración? ¿Pecados que debe confesar? ¿Cosas por lo que debe estar agradecido? ¿Lecciones que necesita compartir con los demás acerca de tiempos de persecución, sufrimiento, o tentación? ¿Qué resolución debe hacer?

2 ¿Cómo aplicaría usted estos conceptos clave a su vida, familia, y ministerio?

3 ¿Cómo pueden los líderes aplicar estos conceptos para desarrollar discípulos y líderes?

Actividad en Grupo para Estudiantes Avanzados – 20 minutos

En grupos, los estudiantes ilustrarán lo que han aprendido en esta sesión al crear tablas, dibujos, gráficas, dramas o visuales para desarrollar su memoria a largo plazo y habilidades relacionales.

Sesión 6: Levítico 1-15		
Nombre	Fecha	Puntos /50
Preguntas para la Observación y la Interpretación – 60 minutos		
Estudie Levítico en la <i>Biblia de Estudio</i> , <i>Bosquejos Expositivos</i> , <i>Compendio Manual</i> , y <i>Diccionario Bíblico</i> . Complete estas preguntas antes de venir a clase. Cada respuesta debe ser de 25-50 palabras.		
1	<i>Biblia de Estudio o Notas.</i> ¿Cuáles son las ideas clave en la vista panorámica del libro de Levítico?	
2	<i>Biblia de Estudio o Notas.</i> ¿Cuál es el bosquejo y resumen de Levítico?	
3	<i>Biblia de Estudio o Notas.</i> ¿Cuál es la importancia de la aplicación de adoración en Levítico?	
4	<i>Biblia de Estudio o Notas.</i> ¿Cuál es la importancia de la aplicación de santidad en Levítico?	
5	<i>Biblia o Notas</i> ¿Qué lecciones para poner en práctica podemos aprender de las cinco ofrendas?	

6	<i>Bosquejos Expositivos. ¿Cuáles son las ideas clave? Notas preliminares a Levítico</i>
7	<i>Bosquejos Expositivos o Auxiliar Bíblico. ¿Cuáles son las ideas clave? Levítico 1-7</i>
8	<i>Bosquejos Expositivos. ¿Cuáles son las ideas clave? Levítico 10-11</i>
9	<i>Bosquejos Expositivos. ¿Cuáles son las ideas clave? Levítico 5-10</i>
10	<i>Bosquejos Expositivos. ¿Cuáles son las ideas clave? Levítico 13-14</i>
Para Estudiantes Avanzados	
1	<i>Compendio Manual. ¿Cuáles compendios encontró más interesante y útil en Levítico 1-15?</i>

Discusión de Aplicaciones – 40 minutos

Al pensar acerca de y escribir estas respuestas, usted está incrementando su memoria a largo plazo que transformará sus pensamientos, actitudes y carácter.

1 ¿Qué es lo que Dios te está enseñando en este curso? ¿Hay cosas que debe hacer? ¿Actitudes que tiene que cambiar? ¿Mandamientos que debe obedecer? ¿Errores que debe evitar? ¿Ejemplos que debe seguir? ¿Principios de liderazgo que necesita practicar? ¿Promesas y verdades que debe creer? ¿Relaciones que debe mejorar? ¿Peticiónes que debe poner en oración? ¿Pecados que debe confesar? ¿Cosas por lo que debe estar agradecido? ¿Lecciones que necesita compartir con los demás acerca de tiempos de persecución, sufrimiento, o tentación? ¿Qué resolución debe hacer?

2 ¿Cómo aplicaría usted estos conceptos clave a su vida, familia, y ministerio?


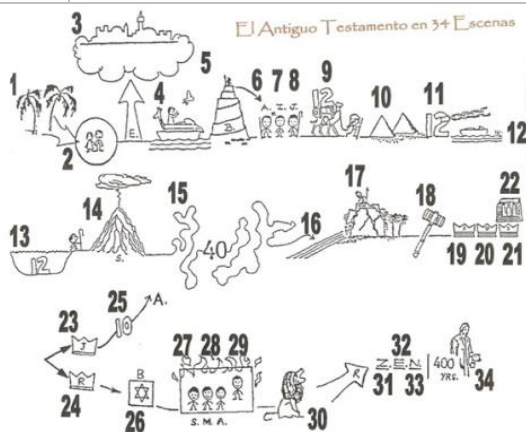
3 ¿Cómo pueden los líderes aplicar estos conceptos para desarrollar discípulos y líderes?

Actividad en Grupo para Estudiantes– 20 minutos

- El profesor ayudará a los estudiantes con sus trabajos escritos.
- El profesor guiará a los estudiantes en repasar para el examen.
- En grupos, los estudiantes ilustrarán lo que han aprendido en esta sesión al crear tablas, dibujos, gráficas, dramas o visuales para desarrollar su memoria a largo plazo y habilidades relacionales.

Sesión 7: Guía del Examen de Medio Curso		
Nombre	Fecha	Puntos /100
<p>El examen vale 100 puntos. El examen es un repaso de las aplicaciones clave en este curso y es una oportunidad para que los estudiantes puedan experimentar un cambio de vida transformacional. Al revisar los exámenes finales cada año, los estudiantes serán capaces de cosechar y recuperar lo que han aprendido.</p>		
Aplicaciones del Antiguo Testamento 1 para el Desarrollo de Liderazgo y la Integridad		
1	¿Cuál es el propósito e idea clave para líderes de Génesis?	
2	¿Cuál es el propósito e idea clave para líderes de Éxodo?	
3	¿Cuál es el propósito e idea clave para líderes de Levítico?	
4	¿Cuál es el propósito e idea clave para líderes de Números?	
5	¿Cuál es el propósito e idea clave para líderes de Deuteronomio?	
6	¿Cuál es la explicación y la importancia para líderes del tema de Genesis de desobediencia ?	
7	¿Cuál es la explicación y la importancia para líderes del tema de Éxodo de rescate/redención ?	
8	¿Cuál es la explicación y la importancia para líderes del tema de Levítico de adoración ?	
9	¿Cuál es la explicación y la importancia para líderes del tema de Números de rebelión ?	
10	¿Cuál es la explicación y la importancia para líderes del tema de Deuteronomio de historia ?	

11	¿Cuáles son los Diez Mandamientos en Orden?	
	1. No	6. No
	2. No	7. No
	3. No	8. No
	4. Acuérdate	9. No
	5. Honra	10. No
12	¿Cuáles son las 34 escenas del Antiguo Testamento?	
	1	18
	2	19
	3	20
	4	21
	5	22
	6	23
	7	24
	8	25
	9	26
	10	27
	11	28
	12	29
	13	30
	14	31
	15	32
	16	33
	17	34



Actividad en Grupo – 60 minutos

- Después del examen, el profesor guiará a los estudiantes con sus trabajos escritos.
- Anime a los alumnos a compartir lo que han aprendido en el curso.
- Discuta cómo reclutar estudiantes que se beneficiarían de la capacitación de liderazgo EBI.
- Haga una lista de posibles estudiantes que se beneficiarían de la capacitación de liderazgo EBI.
- Se les anima a los alumnos a invitar pastores, líderes de su iglesia, amigos y familia a la próxima sesión.
- Distribuya los materiales promocionales e instructivos para los próximos cursos.
- Registre a los estudiantes y ordene los libros para el próximo curso.

Sesión 8: Levítico 16-27		
Nombre	Fecha	Puntos /50
Preguntas para la Observación y la Interpretación – 60 minutos		
Estudie Levítico en la <i>Biblia de Estudio</i> , <i>Bosquejos Expositivos</i> , <i>Compendio Manual</i> , y <i>Diccionario Bíblico</i> . Complete estas preguntas antes de venir a clase. Cada respuesta debe ser de 25-50 palabras.		
1	<i>Biblia de Estudio</i> o notas. ¿Cuáles son las ideas clave? <i>Un sacerdocio santo</i> , Levítico 21-22	
2	<i>Biblia de Estudio</i> o Notas ¿Qué les recordaba a los Israelitas las siete principales fiestas?	
3	<i>Bosquejos Expositivos</i> o <i>Auxiliar Bíblico</i> . ¿Cuáles son las ideas clave? Levítico 16-17	

4	<i>Bosquejos Expositivos.</i> ¿Cuáles son las ideas clave? Levítico 21-22
5	<i>Bosquejos Expositivos.</i> ¿Cuáles son las ideas clave? Levítico 23
6	<i>Bosquejos Expositivos.</i> ¿Cuáles son las ideas clave? Levítico 25
Para Estudiantes Avanzados	
1	<i>Compendio Manual.</i> ¿Cuáles compendios encontró más interesante y útil en Levítico 16-27?

Discusión de Aplicaciones – 40 minutos

Al pensar acerca de y escribir estas respuestas, usted está incrementando su memoria a largo plazo que transformará sus pensamientos, actitudes y carácter.

1 ¿Qué es lo que Dios te está enseñando en este curso? ¿Hay cosas que debe hacer? ¿Actitudes que tiene que cambiar? ¿Mandamientos que debe obedecer? ¿Errores que debe evitar? ¿Ejemplos que debe seguir? ¿Principios de liderazgo que necesita practicar? ¿Promesas y verdades que debe creer? ¿Relaciones que debe mejorar? ¿Petitionen que debe poner en oración? ¿Pecados que debe confesar? ¿Cosas por lo que debe estar agradecido? ¿Lecciones que necesita compartir con los demás acerca de tiempos de persecución, sufrimiento, o tentación? ¿Qué resolución debe hacer?

2 ¿Cómo aplicaría usted estos conceptos clave a su vida, familia, y ministerio?

3 ¿Cómo pueden los líderes aplicar estos conceptos para desarrollar discípulos y líderes?

Actividad en Grupo para Estudiantes Avanzados – 20 minutos

En grupos, los estudiantes ilustrarán lo que han aprendido en esta sesión al crear tablas, dibujos, gráficas, dramas o visuales para desarrollar su memoria a largo plazo y habilidades relacionales.

Sesión 9: Números 1-19		
Nombre	Fecha	Puntos /50
Preguntas para la Observación y la Interpretación – 60 minutos		
Estudie Números en la <i>Biblia de Estudio</i> , <i>Bosquejos Expositivos</i> , <i>Compendio Manual</i> , y <i>Diccionario Bíblico</i> . Complete estas preguntas antes de venir a clase. Cada respuesta debe ser de 25-50 palabras.		
1	<i>Biblia de Estudio o notas.</i> ¿Cuáles son las ideas clave en la vista panorámica de Números?	
2	<i>Biblia de Estudio o notas.</i> ¿Cuál es la importancia de la aplicación de rebelión en Números?	
3	<i>Biblia de Estudio o notas.</i> ¿Cuál es la importancia de la aplicación de peregrinaje en Números?	
4	<i>Biblia o notas.</i> ¿Qué lecciones para poner en práctica podemos aprender de la vida de Balaán? (108)	
5	<i>Bosquejos Expositivos.</i> ¿Cuáles son las ideas clave? Notas preliminares 1 Números	
6	<i>Compendio Manual o Auxiliar Bíblico.</i> ¿Cuáles son las ideas clave? Números 1-8	

7	<i>Bosquejos Expositivos.</i> ¿Cuáles son las ideas clave? Números 9-12
8	<i>Bosquejos Expositivos.</i> ¿Cuáles son las ideas clave? Números 13-14
9	<i>Bosquejos Expositivos.</i> ¿Cuáles son las ideas clave? Números 16-17
10	<i>Compendio Manual.</i> ¿Cuáles son las ideas clave? Números 15-19
Para Estudiantes Avanzados	
1	<i>Diccionario Bíblico Holman.</i> ¿Cuáles compendios encontró más interesante y útil en Números?
2	<i>Compendio Manual.</i> ¿Cuáles compendios encontró más interesante y útil en Números 1-19?

Discusión de Aplicaciones – 40 minutos

Al pensar acerca de y escribir estas respuestas, usted está incrementando su memoria a largo plazo que transformará sus pensamientos, actitudes y carácter.

1 ¿Qué es lo que Dios te está enseñando en este curso? ¿Hay cosas que debe hacer? ¿Actitudes que tiene que cambiar? ¿Mandamientos que debe obedecer? ¿Errores que debe evitar? ¿Ejemplos que debe seguir? ¿Principios de liderazgo que necesita practicar? ¿Promesas y verdades que debe creer? ¿Relaciones que debe mejorar? ¿Petitionen que debe poner en oración? ¿Pecados que debe confesar? ¿Cosas por lo que debe estar agradecido? ¿Lecciones que necesita compartir con los demás acerca de tiempos de persecución, sufrimiento, o tentación? ¿Qué resolución debe hacer?

2 ¿Cómo aplicaría usted estos conceptos clave a su vida, familia, y ministerio?

3 ¿Cómo pueden los líderes aplicar estos conceptos para desarrollar discípulos y líderes?

Actividad en Grupo para Estudiantes Avanzados – 20 minutos

En grupos, los estudiantes ilustrarán lo que han aprendido en esta sesión al crear tablas, dibujos, gráficas, dramas o visuales para desarrollar su memoria a largo plazo y habilidades relacionales.

Sesión 10: Números 20-36		
Nombre	Fecha	Puntos /50
Preguntas para la Observación y la Interpretación – 60 minutos		
Estudie Números en la <i>Biblia de Estudio</i> , <i>Bosquejos Expositivos</i> , <i>Compendio Manual</i> , y <i>Diccionario Bíblico</i> . Complete estas preguntas antes de venir a clase. Cada respuesta debe ser de 25-50 palabras.		
1	<i>Bosquejos Expositivos o Auxiliar Bíblico</i> . ¿Cuáles son las ideas clave? Números 20-21	
2	<i>Bosquejos Expositivos</i> . ¿Cuáles son las ideas clave? Números 22-25	

3	<i>Compendio Manual.</i> ¿Cuáles son las ideas clave? Números 26-32
4	<i>Bosquejos Expositivos.</i> ¿Cuáles son las ideas clave? Números 33-36
Para Estudiantes Avanzados	
1	<i>Compendio Manual.</i> ¿Cuáles compendios encontró más interesante y útil en Números 20-36?

Discusión de Aplicaciones – 40 minutos

Al pensar acerca de y escribir estas respuestas, usted está incrementando su memoria a largo plazo que transformará sus pensamientos, actitudes y carácter.

1 ¿Qué es lo que Dios te está enseñando en este curso? ¿Hay cosas que debe hacer? ¿Actitudes que tiene que cambiar? ¿Mandamientos que debe obedecer? ¿Errores que debe evitar? ¿Ejemplos que debe seguir? ¿Principios de liderazgo que necesita practicar? ¿Promesas y verdades que debe creer? ¿Relaciones que debe mejorar? ¿Petitionen que debe poner en oración? ¿Pecados que debe confesar? ¿Cosas por lo que debe estar agradecido? ¿Lecciones que necesita compartir con los demás acerca de tiempos de persecución, sufrimiento, o tentación? ¿Qué resolución debe hacer?

2 ¿Cómo aplicaría usted estos conceptos clave a su vida, familia, y ministerio?

3 ¿Cómo pueden los líderes aplicar estos conceptos para desarrollar discípulos y líderes?

Actividad en Grupo para Estudiantes Avanzados – 20 minutos

En grupos, los estudiantes ilustrarán lo que han aprendido en esta sesión al crear tablas, dibujos, gráficas, dramas o visuales para desarrollar su memoria a largo plazo y habilidades relacionales.

Sesión 11: Deuteronomio 1-26		
Nombre	Fecha	Puntos /50
Preguntas para la Observación y la Interpretación – 60 minutos		
Estudie Deuteronomio en la <i>Biblia de Estudio</i> , <i>Bosquejos Expositivos</i> , <i>Compendio Manual</i> , y <i>Diccionario Bíblico</i> . Complete estas preguntas antes de venir a clase. Cada respuesta debe ser de 25-50 palabras.		
1	<i>Biblia de Estudio o notas.</i> ¿Cuáles son las ideas clave en la vista panorámica de Deuteronomio?	
2	<i>Biblia de Estudio o notas.</i> ¿Cuál es el bosquejo y resumen de Deuteronomio?	
3	<i>Biblia o notas.</i> ¿Cuál es la importancia de la aplicación de historia en el libro de Deuteronomio?	
4	<i>Biblia o notas.</i> ¿Cuál es la importancia de la aplicación de enseñanza en el libro de Deuteronomio?	
5	<i>Biblia de Estudio o notas.</i> ¿Cómo debemos obedecer a Dios según Deuteronomio 8:1?	

6	<i>Biblia de Estudio o notas.</i> ¿Cómo la adoración de Israel empleaba los cinco sentidos? ¿Cómo la adoración contemporánea emplea los cinco sentidos?
7	<i>Biblia de Estudio o notas.</i> ¿Cómo Deuteronomio presenta a Dios?
8	<i>Bosquejos Expositivos.</i> ¿Cuáles son las ideas clave? Notas preliminares a Deuteronomio
9	<i>Bosquejos Expositivos o Auxiliar Bíblico.</i> ¿Cuáles fueron los puntos principales del primer sermón de Moisés? Deuteronomio 1-6

10	<i>Bosquejos Expositivos.</i> ¿Cuáles fueron los puntos principales del segundo sermón de Moisés? Deuteronomio 7-11
11	<i>Compendio Manual.</i> ¿Cuáles son las ideas clave del segundo sermón de Moisés? Deuteronomio 12-26
Para Estudiantes Avanzados	
1	<i>Diccionario Bíblico Holman.</i> ¿Cuáles compendios encontró más interesante y útil en Deuteronomio?
2	<i>Compendio Manual.</i> ¿Cuáles compendios encontró más interesante y útil en Deuteronomio 1-26?

Discusión de Aplicaciones – 40 minutos

Al pensar acerca de y escribir estas respuestas, usted está incrementando su memoria a largo plazo que transformará sus pensamientos, actitudes y carácter.

1 ¿Qué es lo que Dios te está enseñando en este curso? ¿Hay cosas que debe hacer? ¿Actitudes que tiene que cambiar? ¿Mandamientos que debe obedecer? ¿Errores que debe evitar? ¿Ejemplos que debe seguir? ¿Principios de liderazgo que necesita practicar? ¿Promesas y verdades que debe creer? ¿Relaciones que debe mejorar? ¿Petitionen que debe poner en oración? ¿Pecados que debe confesar? ¿Cosas por lo que debe estar agradecido? ¿Lecciones que necesita compartir con los demás acerca de tiempos de persecución, sufrimiento, o tentación? ¿Qué resolución debe hacer?

2 ¿Cómo aplicaría usted estos conceptos clave a su vida, familia, y ministerio?

3 ¿Cómo pueden los líderes aplicar estos conceptos para desarrollar discípulos y líderes?

Actividad en Grupo para Estudiantes Avanzados – 20 minutos

En grupos, los estudiantes ilustrarán lo que han aprendido en esta sesión al crear tablas, dibujos, gráficas, dramas o visuales para desarrollar su memoria a largo plazo y habilidades relacionales.

Sesión 12: Deuteronomio 27-34		
Nombre	Fecha	Puntos /50
Preguntas para la Observación y la Interpretación – 60 minutos		
Estudie Deuteronomio en la <i>Biblia de Estudio</i> , <i>Bosquejos Expositivos</i> , <i>Compendio Manual</i> , y <i>Diccionario Bíblico</i> . Complete estas preguntas antes de venir a clase. Cada respuesta debe ser de 25-50 palabras.		
1	<i>Bosquejos Expositivos</i> . ¿Cuáles fueron los puntos principales del tercer sermón de Moisés? Deuteronomio 27-30	
2	<i>Bosquejos Expositivos</i> . ¿Cuáles fueron los puntos principales del cuarto sermón de Moisés? Deuteronomio 31-34	

Para Estudiantes Avanzados	
1	<i>Compendio Manual.</i> ¿Cuáles compendios encontró más interesante y útil en Deuteronomio 27-34?
Discusión de Aplicaciones – 40 minutos	
Al pensar acerca de y escribir estas respuestas, usted está incrementando su memoria a largo plazo que transformará sus pensamientos, actitudes y carácter.	
1	¿Qué es lo que Dios te está enseñando en este curso? ¿Hay cosas que debe hacer? ¿Actitudes que tiene que cambiar? ¿Mandamientos que debe obedecer? ¿Errores que debe evitar? ¿Ejemplos que debe seguir? ¿Principios de liderazgo que necesita practicar? ¿Promesas y verdades que debe creer?
2	¿Cómo aplicaría usted estos conceptos clave a su vida, familia, y ministerio?
3	¿Cómo pueden los líderes aplicar estos conceptos para desarrollar discípulos y líderes?
Actividad en Grupo para Estudiantes– 20 minutos	
<input checked="" type="checkbox"/> El profesor guiará a los estudiantes en prepararse para las presentaciones estudiantiles al crear ilustraciones, tablas o gráficas. <input checked="" type="checkbox"/> Se les anima a los alumnos a invitar pastores, líderes de su iglesia, amigos y familia a la Sesión 13 para que vean las presentaciones estudiantiles. <input checked="" type="checkbox"/> En grupos, los estudiantes ilustrarán lo que han aprendido en esta sesión al crear tablas, dibujos, gráficas, dramas o visuales para desarrollar su memoria a largo plazo y habilidades relacionales.	

Sesión 13: Presentaciones de los Estudiantes y Trabajo Escrito			
Nombre	Fecha	Puntos	/100
Presentaciones de los Estudiantes			
<p>Contribuir a una presentación individual o en grupo sobre un libro de Moises (Génesis hasta Deuteronomio) del Antiguo Testamento. Esta presentación puede ser por medio de PowerPoint, un sainete dramático, tomando los papeles de personajes, o un conjunto de tablas y gráficas o dibujos. Esto ayudará a que los estudiantes desarrollen un pensamiento creativo/crítico y habilidades para trabajar en equipo que son esenciales para la enseñanza y el liderazgo eficaz de un siervo.</p> <p>Las presentaciones son una oportunidad para que los alumnos aprendan a trabajar juntos. Los alumnos se benefician de la interacción en grupos al comunicar, cooperar y colaborar. El compartir en público ayuda a los alumnos en adquirir experiencia y confianza.</p>			
Nombre	Fecha	Puntos	/150
Trabajo Escrito			
<p>Presente un Trabajo Escrito de 8-15 páginas titulado Aplicaciones de Génesis hasta Deuteronomio para Liderazgo. Asegúrese de <i>anotar al final las fuentes de todas las ideas, el parafraseo, y citas directas en su escrito</i>, sea de libros, o del Internet. El texto deberá ser a espacio doble. El tipo de la fuente debe ser Times New Román 12. Esto ayudará al estudiante a desarrollar su pensamiento creativo y crítico, y también su habilidad para escribir, que son esenciales para un liderazgo eficaz y humilde.</p> <p>El trabajo escrito es una oportunidad para que los alumnos mejoren sus habilidades de redacción. Los alumnos multiplican sus ministerios al comunicar lo que están aprendiendo con la familia, amigos y con aquellos a los cuales ministran en forma escrita. Los alumnos se benefician en cada oportunidad de escribir y compartir en escenarios formales. El compartir en público ayuda a los alumnos en adquirir experiencia y confianza.</p>			
Cómo se Califican Trabajos Escritos			
<p>Trabajos escritos de 10-15 páginas y cero errores reciben 150 puntos. Trabajos escritos de 10-14 páginas y 1 error reciben 140 puntos. Trabajos escritos de 10-13 páginas y 2 errores reciben 130 puntos. Trabajos escritos de 10-12 páginas y 3 errores reciben 120 puntos. Trabajos escritos de 10-11 páginas y 4 errores reciben 110 puntos. Trabajos escritos de 9 páginas y 5 errores reciben 100 puntos. Trabajos escritos de 8 páginas y 6 errores reciben 90 puntos. Trabajos escritos de 7 páginas y 7 errores reciben 80 puntos. Trabajos escritos de 6 páginas y 8 errores reciben 70 puntos. Trabajos escritos de 5 páginas y 9 errores reciben 60 puntos. Trabajos escritos de 4 páginas y 10 errores reciben 50 puntos.</p>			
Los estudiantes que ganan una "A" están obligados a un correo electrónico o por correo una copia de su Trabajo Académico al Registrador.			
Actividad en Grupo para Estudiantes -- 20 minutos			
<input checked="" type="checkbox"/> El profesor y alumnos proporcionarán comentarios positivos en cuanto a las presentaciones. <input checked="" type="checkbox"/> El profesor guiará a los alumnos en revisar sus trabajos escritos. <input checked="" type="checkbox"/> El profesor guiará a los alumnos en repasar para el examen final.			

Sesión 14: Guía del Examen Final

Nombre	Fecha	Puntos /100
<p>El examen vale 100 puntos. El examen es un repaso de las aplicaciones clave en este curso y es una oportunidad para que los estudiantes puedan experimentar un cambio de vida transformacional. Al revisar los exámenes finales cada año, los estudiantes serán capaces de cosechar y recuperar lo que han aprendido.</p>		
Aplicaciones de Genesis hasta Deuteronomio para el Desarrollo de Liderazgo y la Integridad		
1	¿Cuál es el propósito e idea clave para líderes de Génesis?	
2	¿Cuál es el propósito e idea clave para líderes de Éxodo?	
3	¿Cuál es el propósito e idea clave para líderes de Levítico?	
4	¿Cuál es el propósito e idea clave para líderes de Números?	
5	¿Cuál es el propósito e idea clave para líderes de Deuteronomio?	
6	¿Cuál es la explicación y la importancia para líderes del tema de Genesis de desobediencia?	
7	¿Cuál es la explicación y la importancia para líderes del tema de Éxodo de rescate/redención?	
8	¿Cuál es la explicación y la importancia para líderes del tema de Levítico de adoración?	
9	¿Cuál es la explicación y la importancia para líderes del tema de Números de rebelión?	
10	¿Cuál es la explicación y la importancia para líderes del tema de Deuteronomio de historia?	

11	¿Cuáles son los Diez Mandamientos en orden?	
	1	6
	2	7
	3	8
	4	9
	5	10
12	¿Cuáles son las 34 escenas del Antiguo Testamento?	
	1	18
	2	19
	3	20
	4	21
	5	22
	6	23
	7	24
	8	25
	9	26
	10	27
	11	28
	12	29
	13	30
	14	31
	15	32
	16	33
	17	34

Evaluación del Curso	
1	¿Qué actividades de aprendizaje en este curso disfrutó más? ¿Cómo les ayudó a aprender?
2	¿Cómo ha aplicado usted lo que aprendió durante este curso? ¿Qué diferencia está haciendo?
Actividad en Grupo -- 60 minutos	
<input checked="" type="checkbox"/> Anime a los alumnos a compartir lo que han aprendido en el curso. <input checked="" type="checkbox"/> Discuta cómo reclutar estudiantes que se beneficiarían de la capacitación de liderazgo. <input checked="" type="checkbox"/> Haga una lista de posibles estudiantes que se beneficiarían de la capacitación de liderazgo. <input checked="" type="checkbox"/> Distribuya los materiales promocionales para los próximos cursos. <input checked="" type="checkbox"/> Registre a los estudiantes y ordene los libros para el próximo curso. <input checked="" type="checkbox"/> Distribuya los libros de texto, instructivo, cuestionario y notas para el próximo curso.	
Transferencia de Créditos al Southern California Seminary	
<p>Para transferir créditos al Southern California Seminary, los estudiantes deben presentar este cuestionario completo. El cuestionario consiste en preguntas, aplicaciones y reflexiones, trabajos escritos y exámenes de cada curso. Al terminar exitosamente el Asociado de Estudios Bíblicos, los estudiantes pueden transferir 60 créditos hacia la Licenciatura de Estudios Bíblicos. Si el cuestionario para un curso no está completo, los créditos posiblemente no sean transferibles. Tareas, cuestionarios, exámenes y trabajos escritos deben hacerse individualmente—si un matrimonio entrega el mismo trabajo, solamente la esposa recibirá crédito.</p>	
<p>Consejo para un aprendizaje transformacional: Cuando usted repasa este cuestionario una vez al año (por ejemplo, en el día de año nuevo) como parte de un compromiso para cambio de vida—usted aumentará exponencialmente su memoria y capacidad de aplicar este material a su vida, familia y ministerio. Conceptos clave son repetidos en múltiples cursos para apoyar el proceso de aprendizaje de toda la vida.</p>	